



ФЕДЕРАЛЬНАЯ СЛУЖБА
ГОСУДАРСТВЕННОЙ СТАТИСТИКИ

Территориальный орган Федеральной службы
государственной статистики по Нижегородской области
(Нижегородстат)

ПАССАЖИРООБОРОТ АВТОМОБИЛЬНОГО ТРАНСПОРТА В НИЖЕГОРОДСКОЙ ОБЛАСТИ



январь-февраль 2022 года



ФЕДЕРАЛЬНАЯ СЛУЖБА
ГОСУДАРСТВЕННОЙ СТАТИСТИКИ

ПАССАЖИРООБОРОТ АВТОМОБИЛЬНОГО ТРАНСПОРТА В НИЖЕГОРОДСКОЙ ОБЛАСТИ

январь-февраль 2022 года

01 ПАССАЖИРООБОРОТ

02 ПЕРЕВОЗКА ПАССАЖИРОВ





ПАССАЖИРООБОРОТ

МЛН ПАСС.-КМ (НАРАСТАЮЩИМ ИТОГОМ)

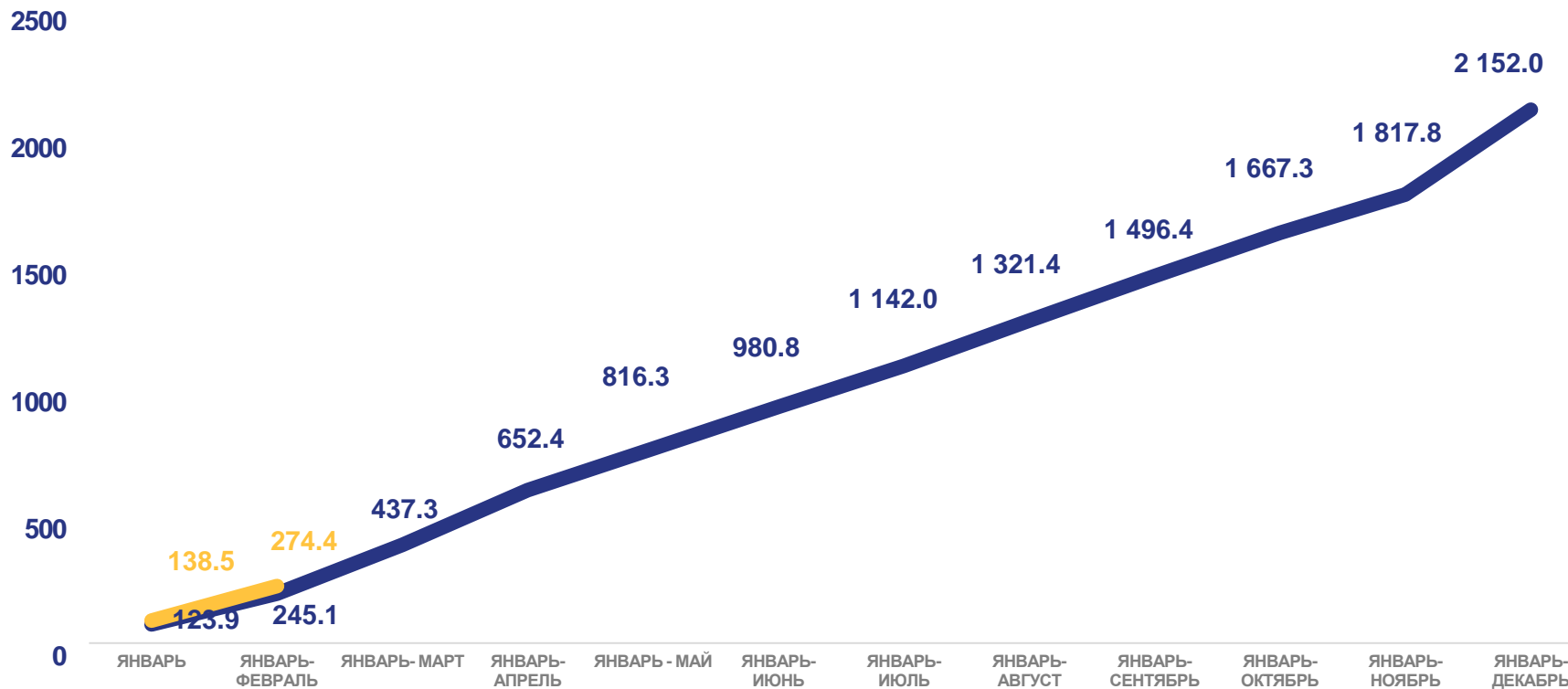
ЯНВАРЬ-ФЕВРАЛЬ 2022 г.

274,4
МЛН ПАСС.-КМ



ЯНВАРЬ – ФЕВРАЛЬ 2021 г.

245,1
МЛН ПАСС.-КМ



2021

2022

увеличение уменьшение к соответствующему периоду предыдущего года

* - Автобусов по маршрутам регулярных перевозок, маршрутных таксомоторов (включая автобусы физических лиц)





ПАССАЖИРООБОРОТ

МЛН ПАСС.-КМ (ПО МЕСЯЦАМ)

ФЕВРАЛЬ 2022 г.

135,8

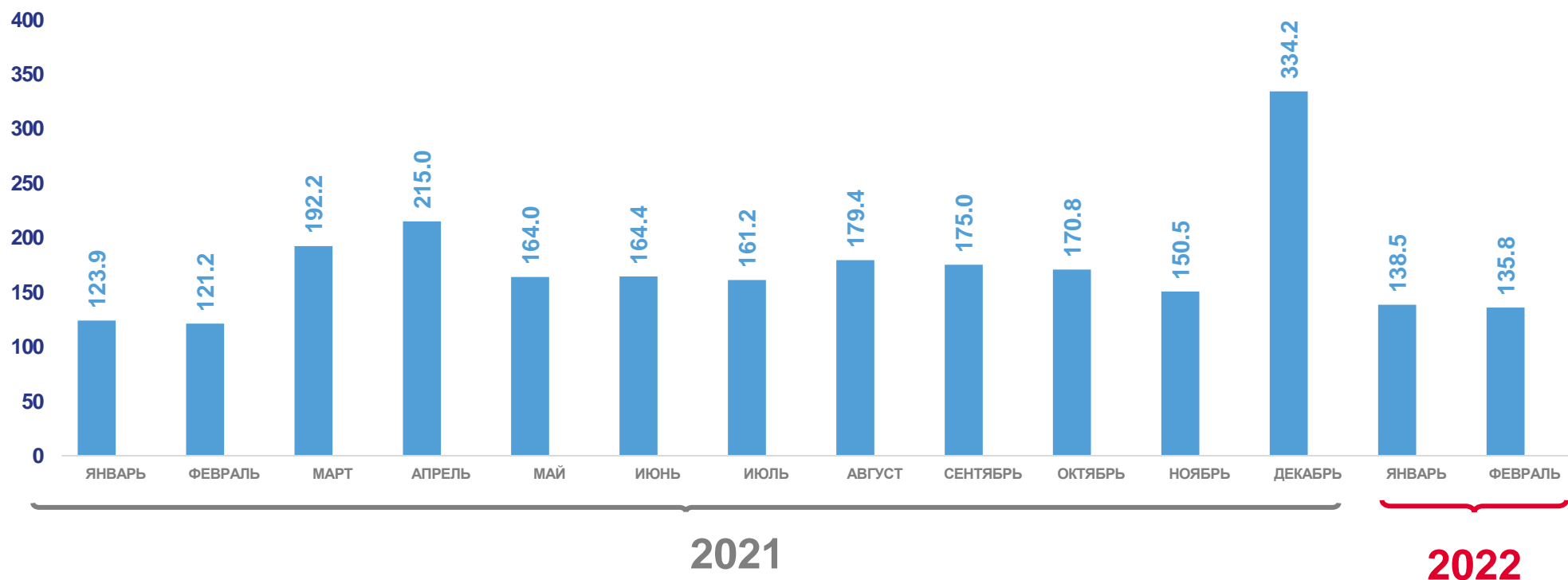
МЛН ПАСС.-КМ



ФЕВРАЛЬ 2021 г.

121,2

МЛН ПАСС.-КМ



увеличение



уменьшение к соответствующему периоду предыдущего года

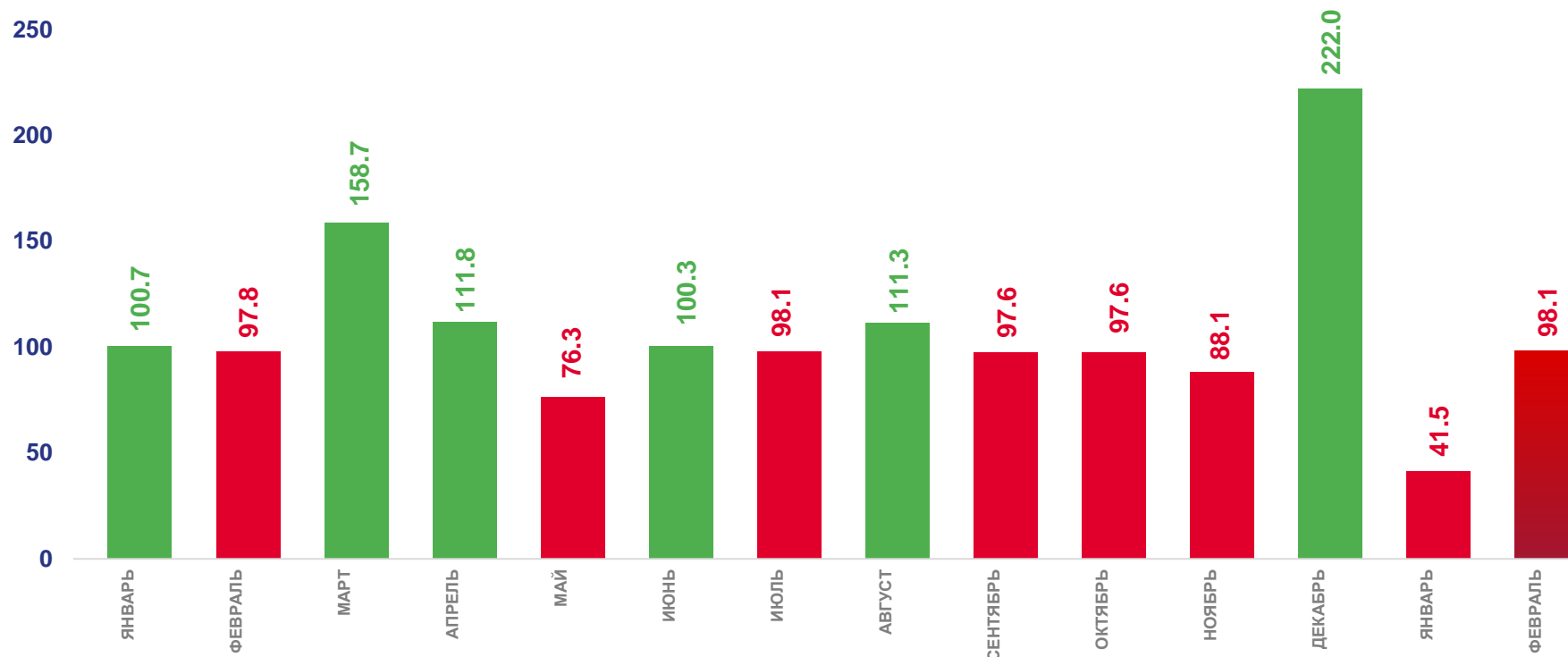


ДИНАМИКА ПАССАЖИРООБОРОТА

В % К ПРЕДЫДУЩЕМУ ПЕРИОДУ

ФЕВРАЛЬ 2022 г.
К ЯНВАРЮ 2022 г.

98,1%



2021

2022

■ - увеличение показателя
■ - сокращение показателя

* - Автобусов по маршрутам регулярных перевозок, маршрутных таксомоторов (включая автобусы физических лиц)





ДИНАМИКА ПАССАЖИРООБОРОТА

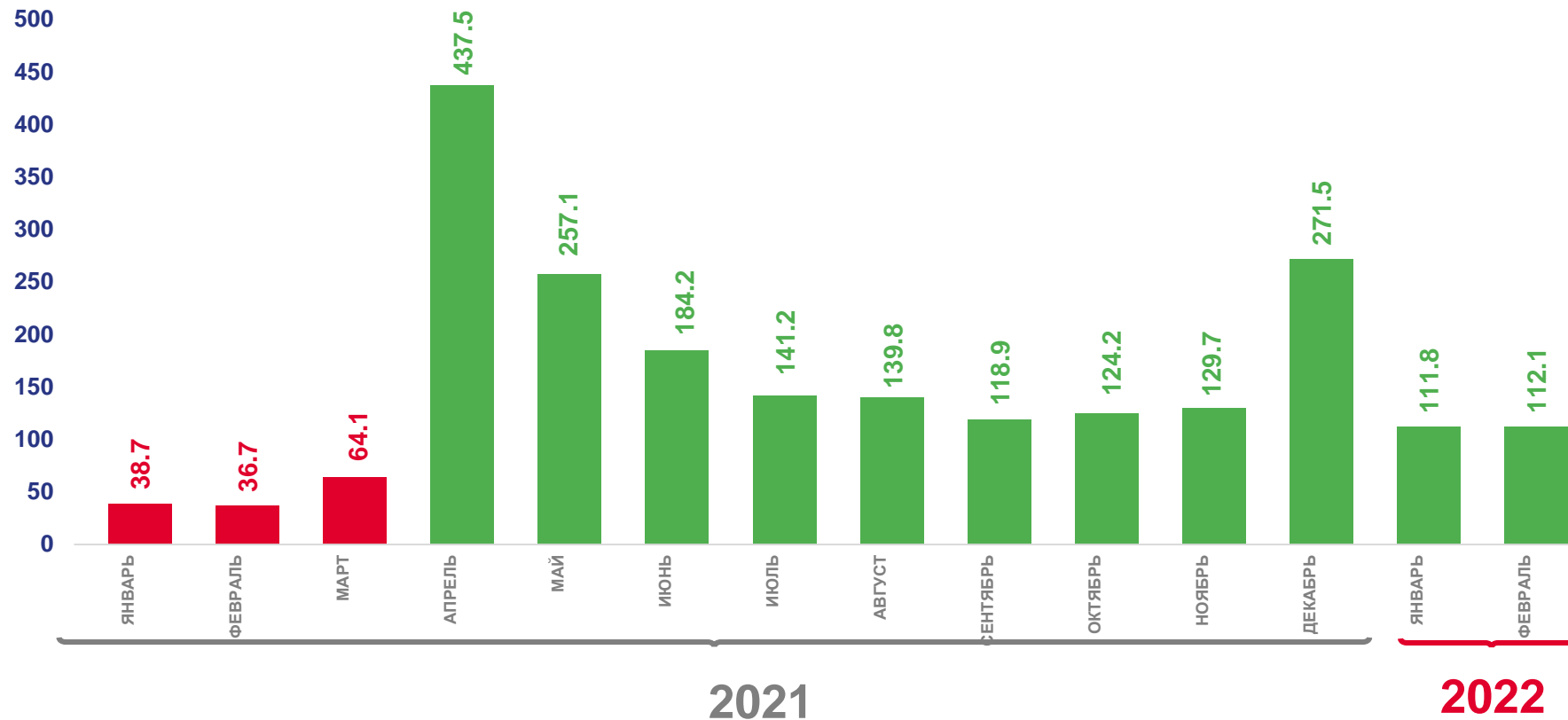
В % К СООТВЕТСТВУЮЩЕМУ ПЕРИОДУ ПРЕДЫДУЩЕГО ГОДА

ФЕВРАЛЬ 2022 г.
К ФЕВРАЛЮ 2021 г.

112,1%

ЯНВАРЬ-ФЕВРАЛЬ 2022 г.
К ЯНВАРЮ- ФЕВРАЛЬ 2021 г.

111,9%



■ - увеличение показателя
■ - сокращение показателя





ПЕРЕВОЗКА ПАССАЖИРОВ

МЛН ЧЕЛОВЕК (НАРАСТАЮЩИМ ИТОГОМ)

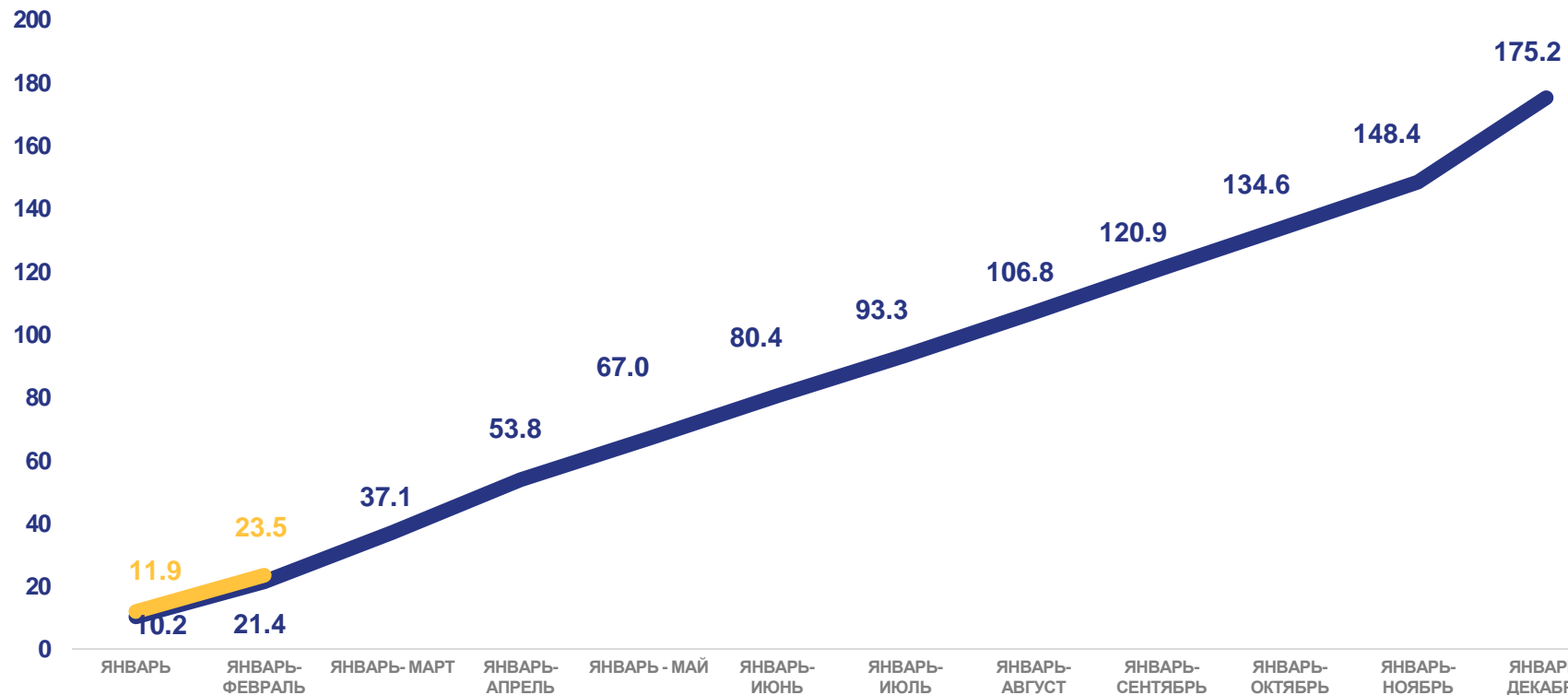

ЯНВАРЬ-ФЕВРАЛЬ 2022 г.

23,5
МЛН ЧЕЛОВЕК



ЯНВАРЬ – ФЕВРАЛЬ 2021 г.

21,4
МЛН ЧЕЛОВЕК



2021

2022



увеличение



уменьшение к соответствующему периоду предыдущего года



ПЕРЕВОЗКА ПАССАЖИРОВ

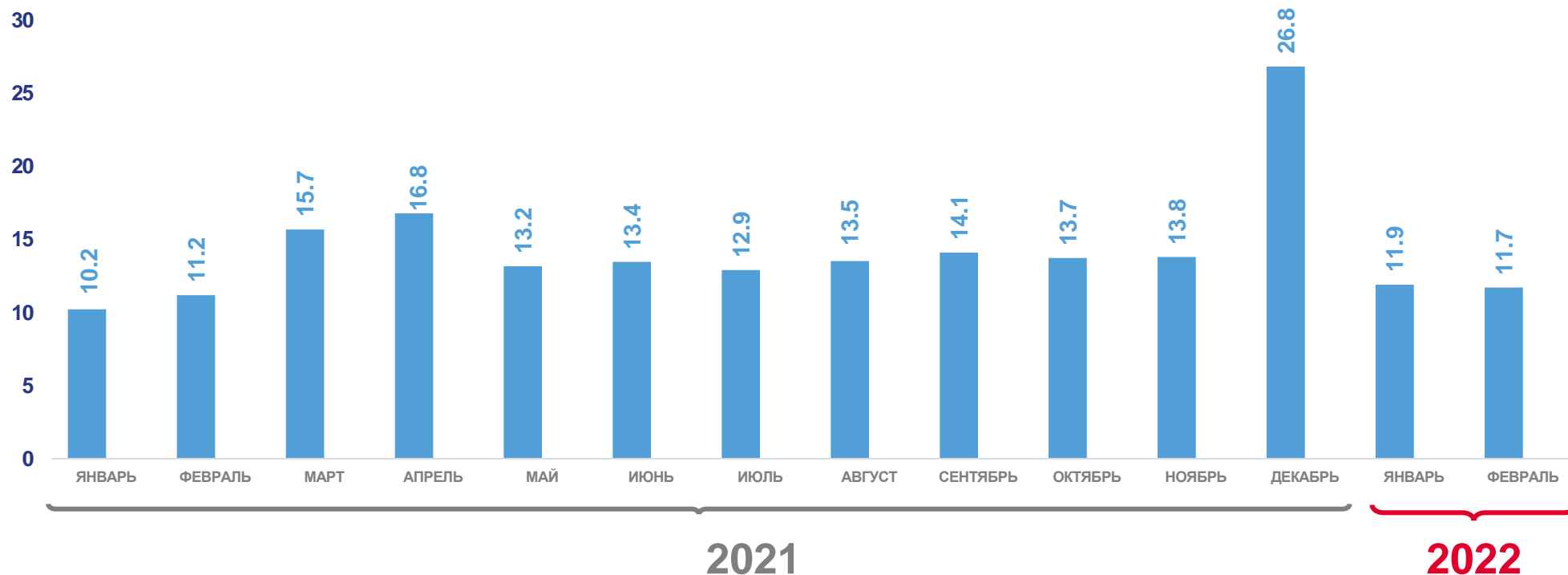
МЛН ЧЕЛОВЕК (ПО МЕСЯЦАМ)

ФЕВРАЛЬ 2022 г.

11,7
МЛН ЧЕЛОВЕК ↑

ФЕВРАЛЬ 2021 г.

11,2
МЛН ЧЕЛОВЕК ↓



увеличение



уменьшение к соответствующему периоду предыдущего года



ДИНАМИКА ПЕРЕВОЗКИ ПАССАЖИРОВ

В % К ПРЕДЫДУЩЕМУ ПЕРИОДУ

ФЕВРАЛЬ 2022 г.
К ЯНВАРЮ 2021 г.

98,6 %



■ - увеличение показателя

■ - сокращение показателя

* - Автобусами по маршрутам регулярных перевозок, маршрутными таксомоторами (включая автобусы физических лиц)



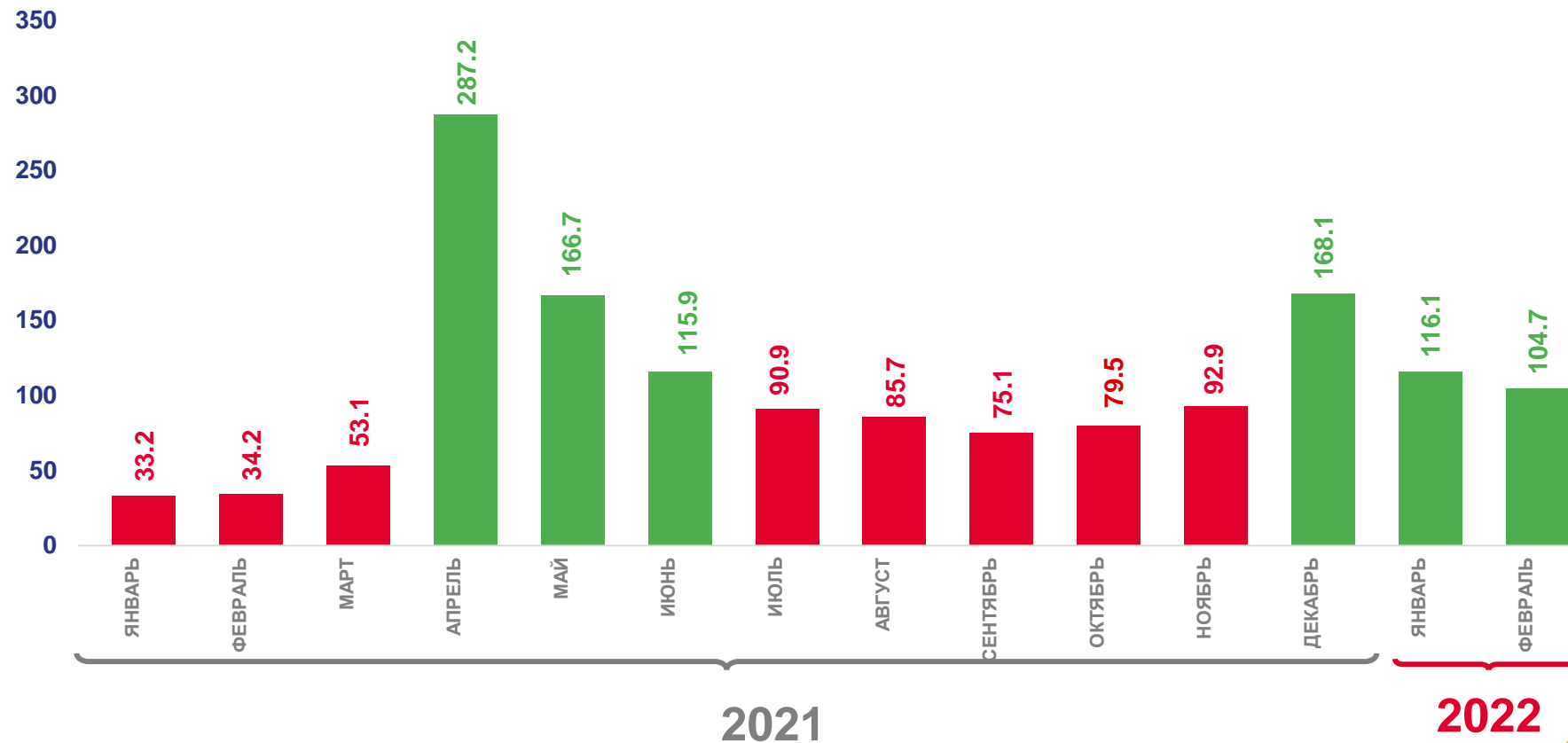


ДИНАМИКА ПЕРЕВОЗКИ ПАССАЖИРОВ

В % К СООТВЕТСТВУЮЩЕМУ ПЕРИОДУ ПРЕДЫДУЩЕГО ГОДА

ФЕВРАЛЬ 2022 г.
К ФЕВРАЛЮ 2021 г.
104,7 %

ЯНВАРЬ-ФЕВРАЛЬ 2022 г.
К ЯНВАРЮ-ФЕВРАЛЮ 2021 г.
110,1 %



■ - увеличение показателя

■ - сокращение показателя

* - Автобусами по маршрутам регулярных перевозок, маршрутными таксомоторами (включая автобусы физических лиц)

